



Dossier territorial

Territoire observé : CC du Carmausin et du Ségala carmausin

Département de comparaison : Tarn

Superficie :	492,94 km ²
Populations municipales 2011 :	29 648 habitants
Densité :	60 hab./km ²

Date d'édition : 28 janvier 2015



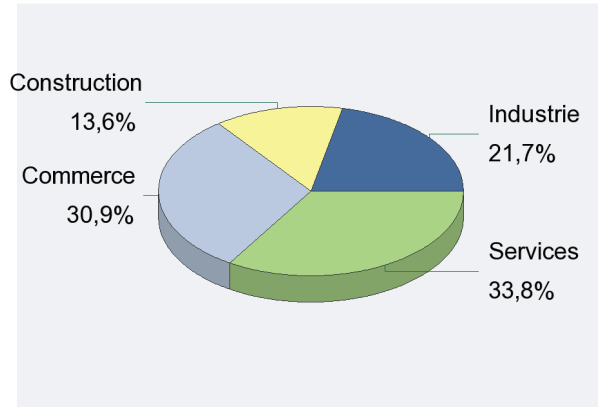
Avec la collaboration des CCI de Midi-Pyrénées :
Ariège, Aveyron, Haute-Garonne, Gers, Lot, Hautes-Pyrénées,
Tarn et Tarn et Garonne

Tissu économique

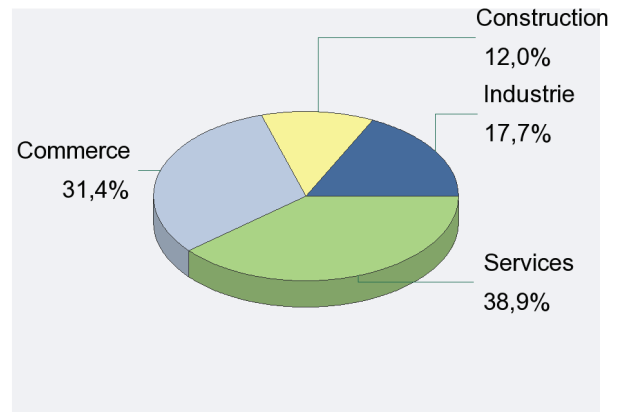
Territoire observé : CC du Carmausin et du Ségala carmausin

Nombre d'établissements inscrits au Registre du Commerce et des Sociétés par secteur d'activité au 1er juillet 2014

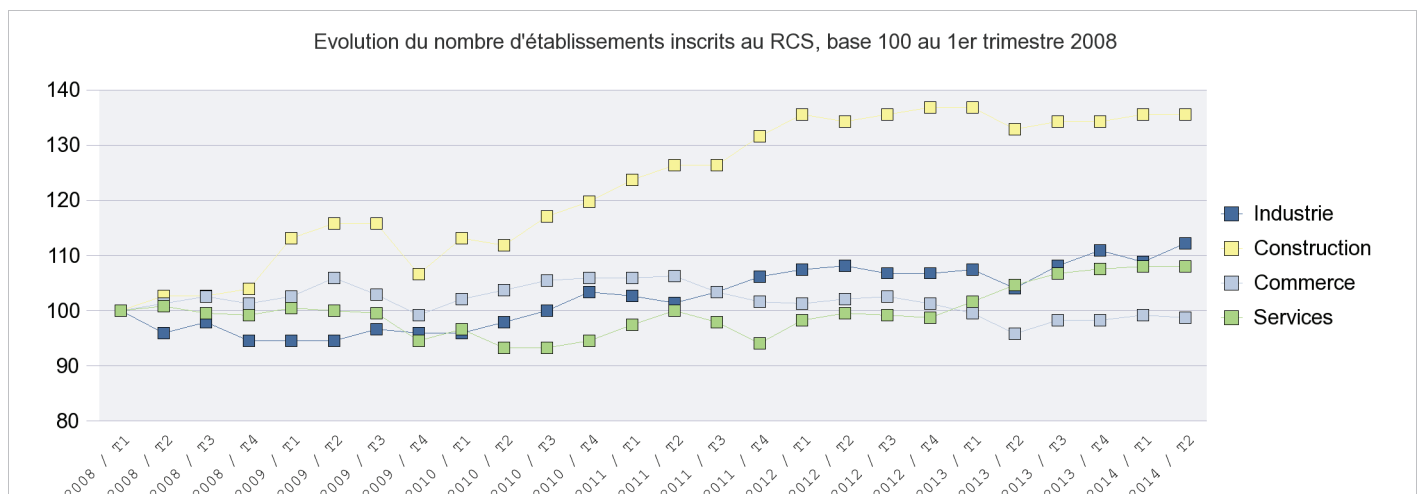
CC du Carmausin et du Ségala carmausin



Tarn



Nombre total d'établissements dans le territoire : 760



Industrie

Nombre d'établissements

Agriculture, sylviculture, pêche	42
Industries agricoles et alimentaires	40
Industrie des biens de consommation	7
Industrie automobile	1
Industrie des biens d'équipement	7
Industrie des biens intermédiaires	28
Energie	40
Total	165

Fichiers des CCI de Midi-Pyrénées : Etablissements actifs au 1er juillet 2014

Construction

Nombre d'établissements

Construction de bâtiments	6
Génie civil	1
Travaux de construction spécialisés	96
Total	103

Fichiers des CCI de Midi-Pyrénées : Etablissements actifs au 1er juillet 2014

Tissu économique

Territoire observé : CC du Carmausin et du Ségala carmausin

Nombre d'établissements inscrits au Registre du Commerce et des Sociétés par secteur d'activité au 1er juillet 2014

Commerce	Nombre d'établissements
Commerce et réparations d'automobiles et de motocycles	37
Commerce de gros	37
Commerce de détail	161
Dont :	
Commerce de détail en magasin non spécialisé	17
Commerce de détail alimentaire en magasin spécialisé	17
Autres commerces de détail, en magasin ou non	127
Total	235

Fichiers des CCI de Midi-Pyrénées : Etablissements actifs au 1er juillet 2014

Services	Nombre d'établissements
Transports et entreposage	16
Activités financières et d'assurance	25
Activités immobilières	15
Services aux entreprises	77
Information et communication	10
Services aux particuliers	64
Education, santé, action sociale	8
Autres activités de services	42
Total	257

Fichiers des CCI de Midi-Pyrénées : Etablissements actifs au 1er juillet 2014

Tissu économique

Territoire observé : CC du Carmausin et du Ségala carmausin

Nombre d'établissements inscrits au Répertoire SIRENE par forme juridique

Formes juridiques	CC du Carmausin et du Ségala carmausin		Tarn	
	2011	2012	2011	2012
Personnes physiques	1 763	2 035	21 351	25 124
Dont :				
Artisans commerçants	143	129	1 506	1 408
Commerçants	249	259	3 368	3 538
Artisans	313	354	4 104	4 367
Professions libérales *	345	375	5 223	5 731
Autres (Exploitants agricoles, agents commerciales...)*	713	918	7 150	10 080
Sociétés commerciales	514	546	11 116	11 589
Dont :				
SARL et EURL	375	394	8 457	8 740
SA	31	36	663	695
SAS	96	101	1 753	1 911
SNC	11	14	198	197
Groupements de droit privé (associations loi 1901, syndicats de propriétaires...)	86	85	1 504	1 496
Autres formes juridiques	372	401	5 026	5 894
Total	2 735	3 067	38 997	44 103

INSEE - Fichier CLAP : Etablissements actifs au 31/12 des années 2011 et 2012

Sont comptabilisés les agriculteurs, les artisans, les professions libérales, les agents commerciaux et les établissements publics.

* La création du statut d'auto-entrepreneur a engendré un reclassement de certaines catégories juridiques. On observe entre 2010 et 2012 le passage de nombreux établissements de la catégorie "Autres personnes physiques" à "Professions libérales" et une augmentation de la catégorie des "Personnes physiques".

Nombre d'établissements inscrits au Répertoire SIRENE par tranche de salariés

Tranche de salariés	CC du Carmausin et du Ségala carmausin	%
0 salarié	2 438	79,5%
De 1 à 9 salariés	514	16,8%
De 10 à 49 salariés	93	3,0%
De 50 à 499 salariés	22	0,7%
500 salariés et plus		
Total	3 067	100%

INSEE - Fichier CLAP : Etablissements actifs au 31/12/2012

Tissu économique

Territoire observé : CC du Carmausin et du Ségala carmausin

Nom des principaux établissements privés du territoire

Etablissements	Tranche d'effectif au 31/12/2013
CCA INTERNATIONAL	250 et plus
SAPA PROFILES ALBI	100 à 249
CRM	50 à 99
SAPA LACAL	50 à 99
SOCIETE HOLDING DE DISTRIBUTION TARNAISE - HOLDITAR	50 à 99

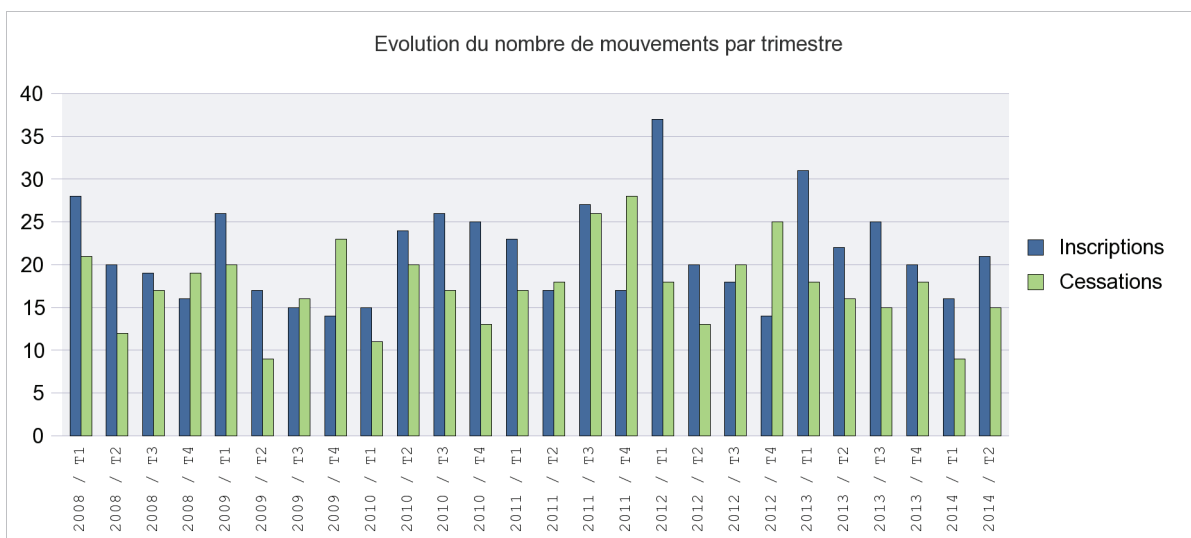
Fichiers des CCI de Midi-Pyrénées 2013

Nombre de mouvements d'établissements inscrits au RCS en 2013

Secteurs d'activité	Inscriptions d'établissements			Cessations	
	Créations	Reprises	Transferts	Cessations *	Transferts
Industrie	20	0	2	9	2
Construction	5	3	5	6	5
Commerce	14	7	5	18	8
Services	28	3	6	14	5
Total	67	13	18	47	20

* Les cessations regroupent les ventes et les cessions d'établissements

Fichiers des CCI de Midi-Pyrénées

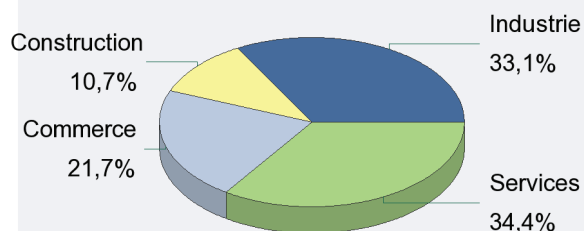


Emploi

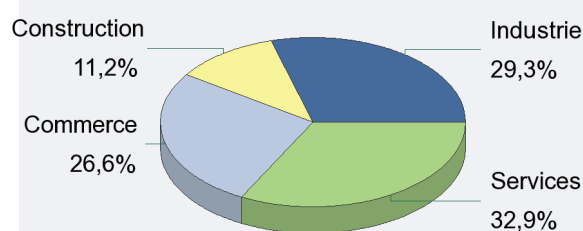
Territoire observé : CC du Carmausin et du Ségala carmausin

Effectifs salariés des établissements inscrits au Registre du Commerce et des Sociétés par secteur d'activité au 1er juillet 2014

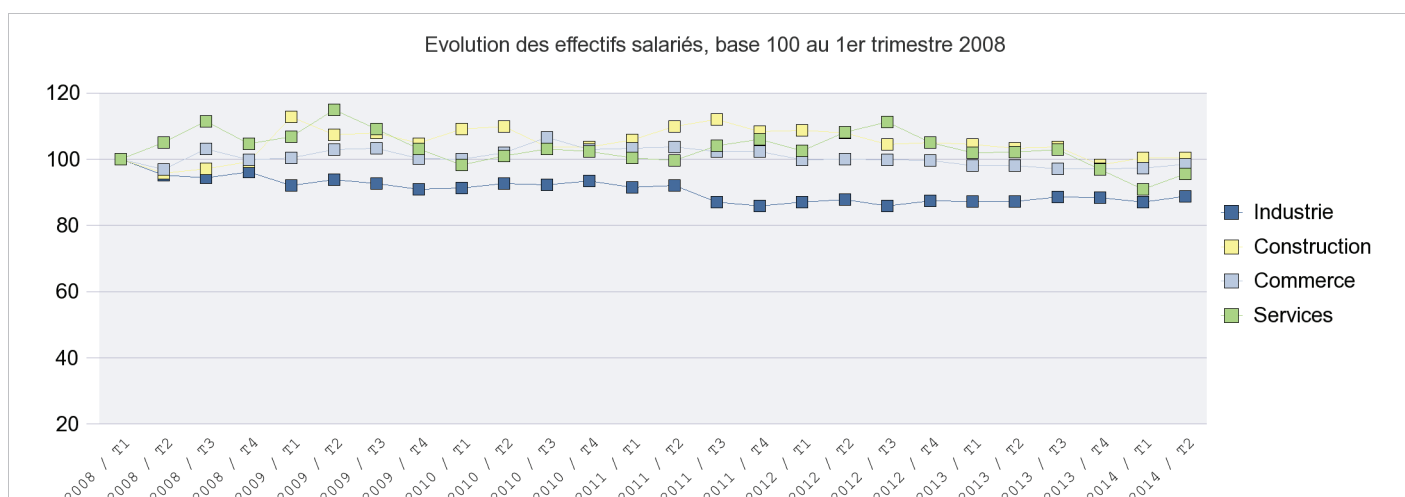
CC du Carmausin et du Ségala carmausin



Tarn



Effectif salarié total du territoire : 2 578



Industrie

Effectif salarié

Agriculture, sylviculture, pêche	11
Industries agricoles et alimentaires	133
Industrie des biens de consommation	14
Industrie automobile	6
Industrie des biens d'équipement	28
Industrie des biens intermédiaires	603
Energie	59
Total	854

URSSAF et Fichiers des CCI de Midi-Pyrénées : Etablissements actifs au 1er juillet 2014

Construction

Effectif salarié

Construction de bâtiments	10
Génie civil	0
Travaux de construction spécialisés	266
Total	276

URSSAF et Fichiers des CCI de Midi-Pyrénées : Etablissements actifs au 1er juillet 2014

Emploi

Territoire observé : CC du Carmausin et du Ségala carmausin

Effectifs salariés des établissements inscrits au Registre du Commerce et des Sociétés par secteur d'activité au 1er juillet 2014

Commerce	Effectif salarié
Commerce et réparations d'automobiles et de motocycles	68
Commerce de gros	92
Commerce de détail	400
Dont :	
Commerce de détail en magasin non spécialisé	195
Commerce de détail alimentaire en magasin spécialisé	27
Autres commerces de détail, en magasin ou non	178
Total	560

URSSAF et Fichiers des CCI de Midi-Pyrénées : Etablissements actifs au 1er juillet 2014

Services	Effectif salarié
Transports et entreposage	88
Activités financières et d'assurance	72
Activités immobilières	14
Services aux entreprises	476
Information et communication	4
Services aux particuliers	123
Education, santé, action sociale	50
Autres activités de services	61
Total	888

URSSAF et Fichiers des CCI de Midi-Pyrénées : Etablissements actifs au 1er juillet 2014

Lieu de résidence des actifs ayant un emploi dans le territoire

Lieu de résidence	CC du Carmausin et du Ségala carmausin	%	Tarn	%
Nombre d'actifs :				
Commune de résidence	3 321	32,0%	60 032	41,6%
Autre commune du département de résidence	6 349	61,1%	65 988	45,7%
Autre département de la région de résidence	565	5,4%	15 564	10,8%
Autre région en France métropolitaine	143	1,4%	2 580	1,8%
Autres (Dom, Tom, étranger)	12	0,1%	161	0,1%

INSEE - Recensements de la population 2011

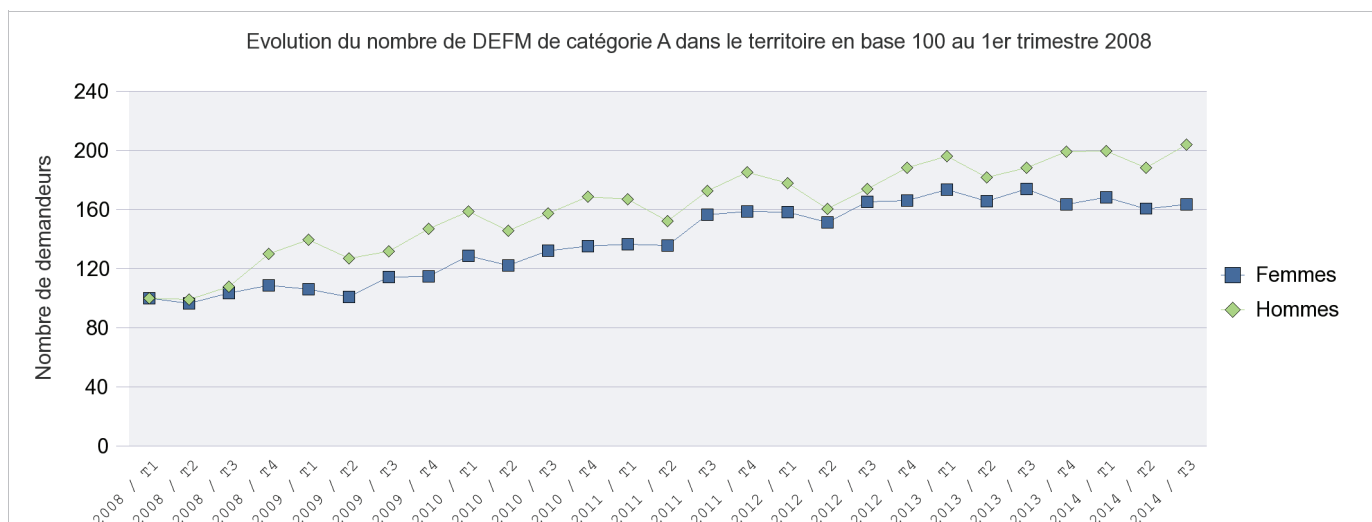
Emploi

Territoire observé : CC du Carmausin et du Ségala carmausin

Nombre de demandeurs d'emploi de catégorie A

Profil du demandeur	CC du Carmausin et du Ségala carmausin		Tarn	
	3ème trimestre	3ème trimestre	3ème trimestre	3ème trimestre
	2013	2014	2013	2014
Femmes	754	708	9 937	9 988
Hommes	785	851	10 225	10 841
Ensemble	1 539	1 559	20 162	20 829
Dont :				
- Moins de 25 ans	291	263	3 754	3 751
- 50 ans et plus	352	384	4 644	5 123

DIRECCTE Midi-Pyrénées / Pôle emploi - Marché du Travail



DIRECCTE Midi-Pyrénées / Pôle emploi - Marché du Travail

Fiscalité

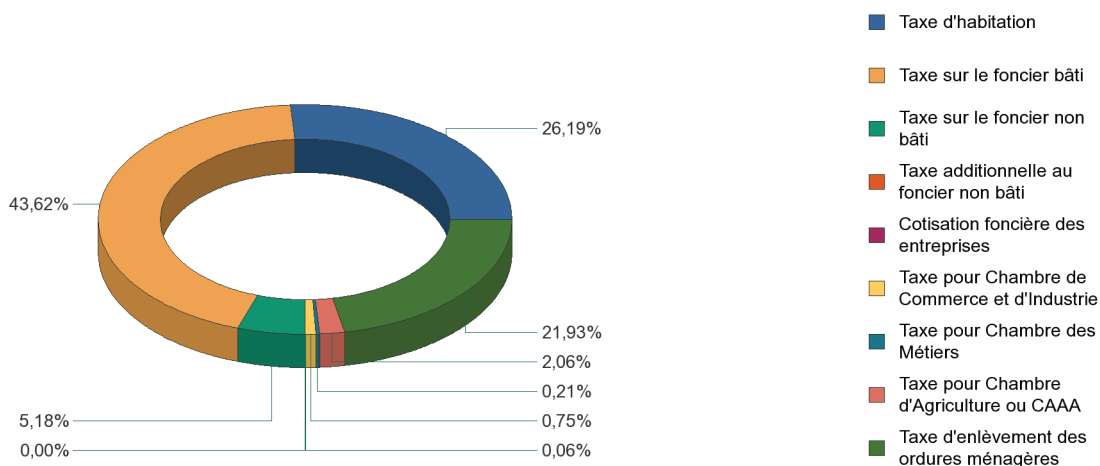
Territoire observé : CC du Carmausin et du Ségala carmausin

Impôt locaux 2012

	Données communales		Données intercommunales	
	Bases nettes en €	Produits en €	Bases nettes en €	Produits en €
Taxe d'habitation	27 229 164	3 102 926	23 930 763	2 508 759
Taxe sur le foncier bâti	20 690 515	5 168 279	-	-
Taxe sur le foncier non bâti	769 971	613 419	733 558	27 201
Taxe additionnelle au foncier non bâti	439	373	35 283	30 201
Cotisation foncière des entreprises	23 597	6 793	3 008 269	1 034 931
Taxe pour Chambre de Commerce et d'Industrie	2 379 339	88 766	-	-
Taxe pour Chambre des Métiers	604 081	24 764	-	-
Taxe pour Chambre d'Agriculture ou CAAA	953 559	244 616	-	-
Taxe d'enlèvement des ordures ménagères	21 041 321	2 598 568	-	-

Direction Générale des Finances Publiques

Répartition des produits communaux du territoire



Impôt sur le revenu 2012

	CC du Carmausin et du Ségala carmausin	Tarn
Nombre de foyers fiscaux	17 665	215 525
Revenu moyen de l'ensemble des foyers fiscaux en €	19 061	21 669
Nombre de foyers fiscaux imposables	7 849	106 729
Revenu fiscal de référence des foyers imposés en €	234 722 514	4 670 136 576
Revenu imposable moyen des foyers fiscaux imposés en €	29 905	33 434
Impôt net cumulé en €	10 451 867	201 411 920
Impôt net moyen en €	1 332	1 887
Traitements et salaires :		
Nombre de foyers concernés	9 251	125 501
Montant en €	191 586 300	2 918 907 170
Retraites et pensions :		
Nombre de foyers concernés	8 677	91 264
Montant en €	156 000 885	1 706 786 406

Direction Générale des Finances Publiques

Démographie

Territoire observé : CC du Carmausin et du Ségala carmausin

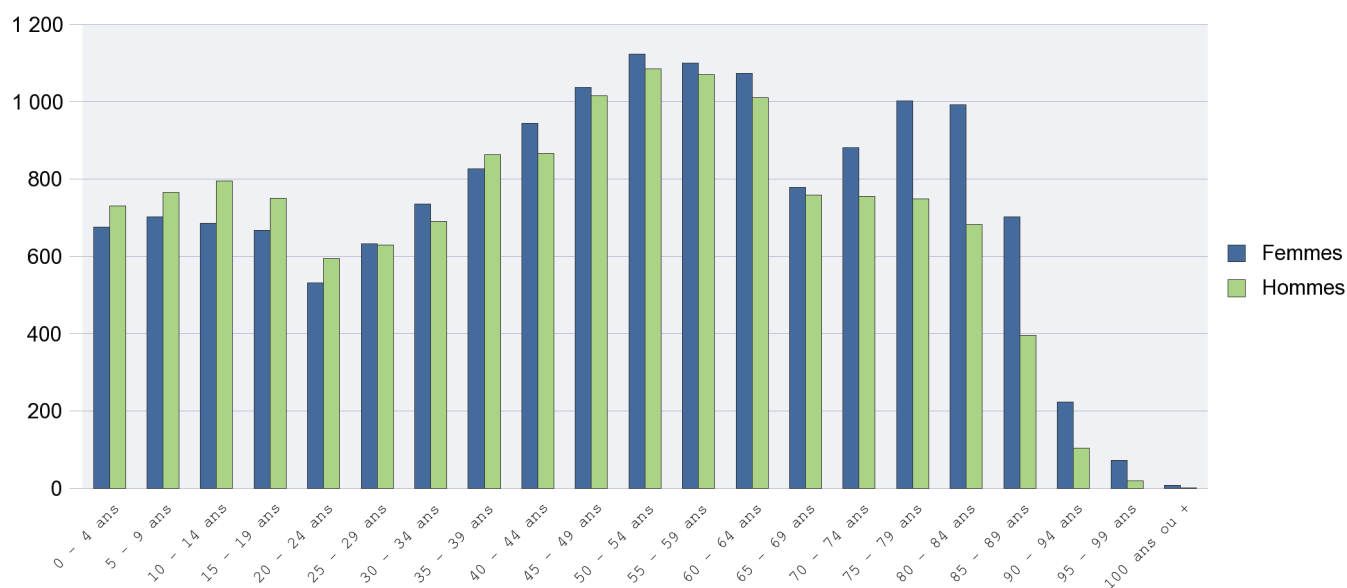
Population municipale

	1999	2009	2010	2011	Evolution annuelle moyenne 1999-2011
CC du Carmausin et du Ségala carmausin	28 682	29 545	29 663	29 648	0,28%
Tarn	343 504	374 018	375 379	377 675	0,79%

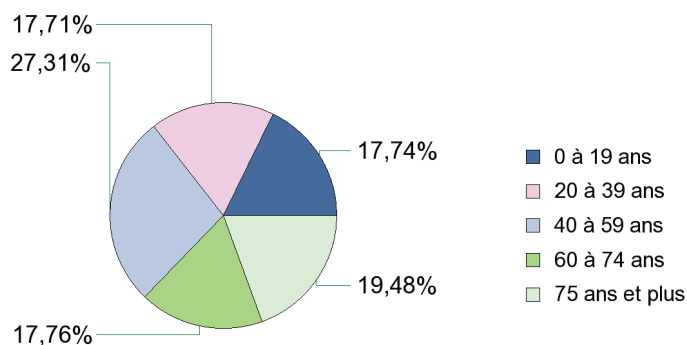
INSEE : Recensements de la population de 1999, 2009, 2010 et 2011

Population par sexe et âge

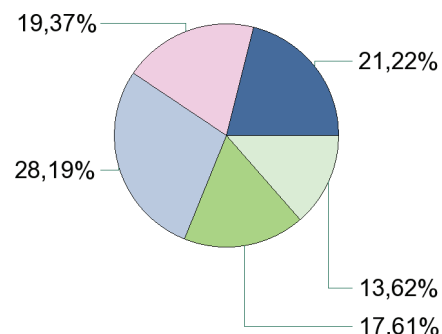
CC du Carmausin et du Ségala carmausin



Répartition des femmes par tranche d'âge



Répartition des hommes par tranche d'âge



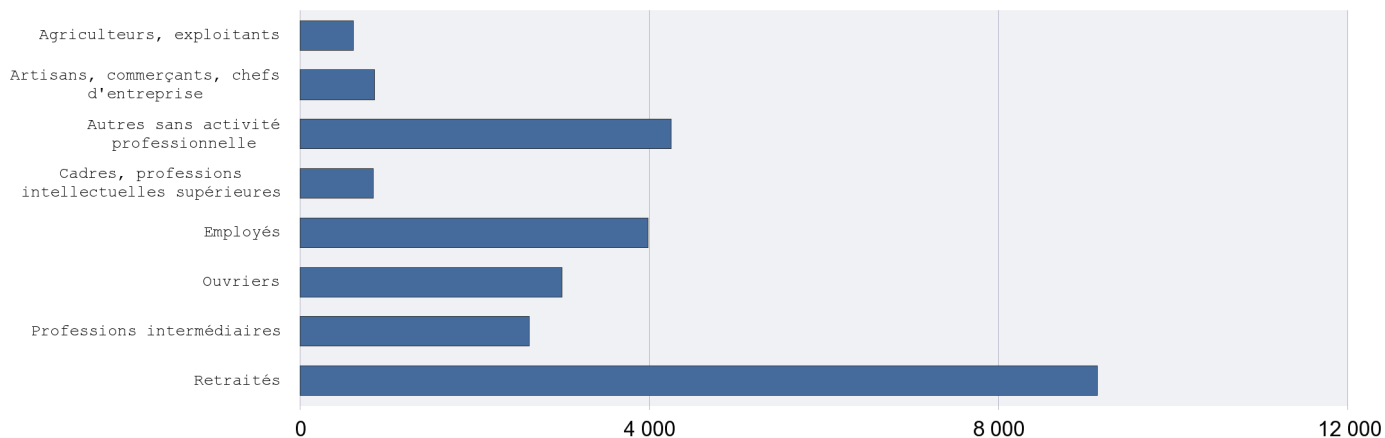
INSEE : Recensement de la population 2011

Démographie

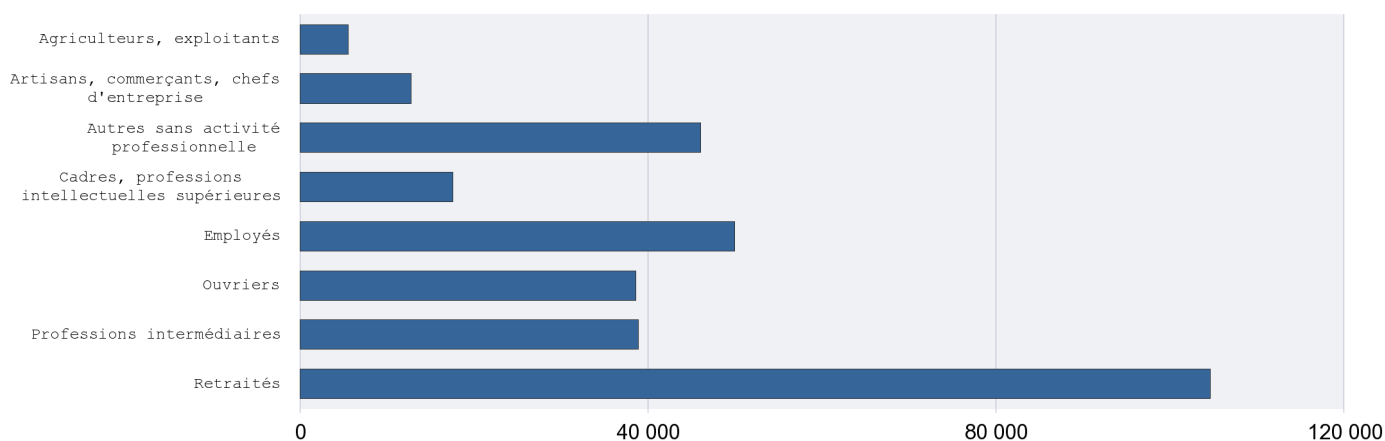
Territoire observé : CC du Carmausin et du Ségala carmausin

Population de 15 ans et plus répartie par catégories socioprofessionnelles

CC du Carmausin et du Ségala carmausin



Tarn



INSEE : Recensement de la population 2011

Catégories	CC du Carmausin et du Ségala carmausin	%	Tarn	%
Agriculteurs, exploitants	615	2,4%	5 585	1,8%
Artisans, commerçants, chefs d'entreprise	854	3,4%	12 772	4,1%
Cadres, professions intellectuelles supérieures	840	3,3%	17 610	5,6%
Professions intermédiaires	2 627	10,4%	38 913	12,4%
Employés	3 984	15,7%	49 936	15,9%
Ouvriers	3 002	11,9%	38 588	12,3%
Retraités	9 132	36,1%	104 628	33,3%
Autres sans activité professionnelle	4 247	16,8%	46 083	14,7%
Total	25 301	100%	314 115	100%

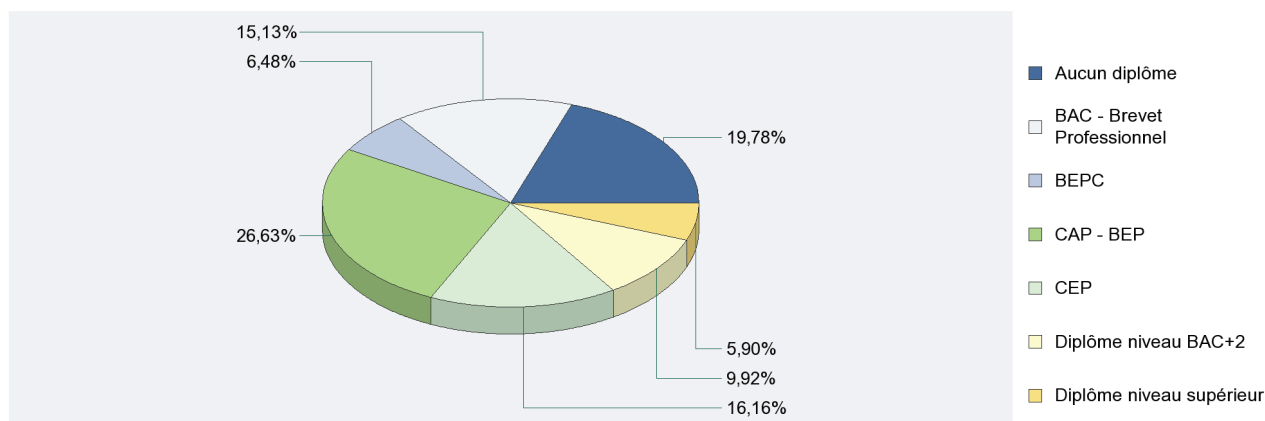
INSEE : Recensement de la population 2011

Démographie

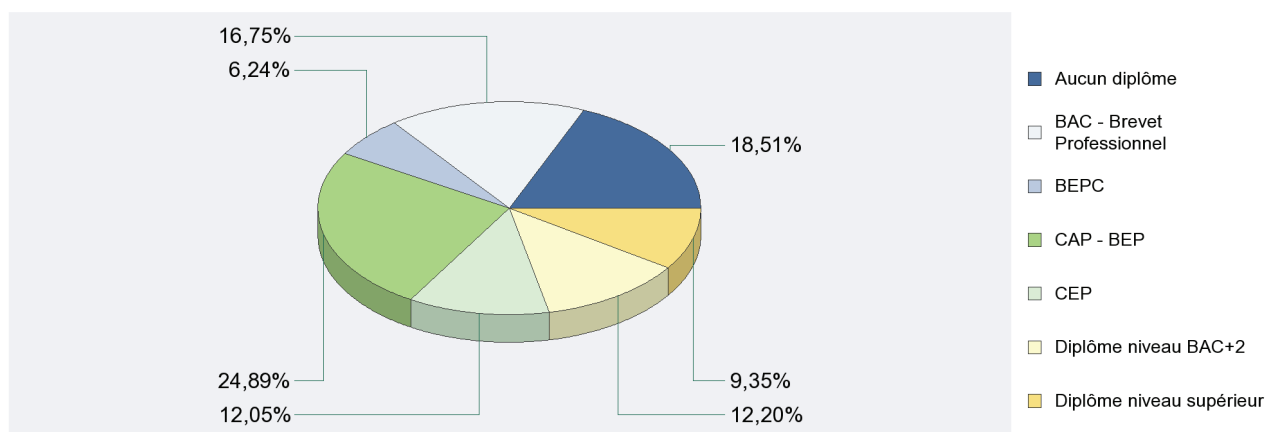
Territoire observé : CC du Carmausin et du Ségala carmausin

Population de 15 ans et plus par niveau de diplôme

CC du Carmausin et du Ségala carmausin



Tarn



INSEE : Recensement de la population 2011

Nombre de ménages par taille

Catégories	CC du Carmausin et du Ségala carmausin	%	Tarn	%
Une personne	4 528	33,2%	53 645	32,3%
Deux personnes	5 235	38,4%	61 274	36,8%
Trois personnes	1 947	14,3%	24 355	14,6%
Quatre personnes	1 429	10,5%	19 407	11,7%
Cinq personnes	361	2,6%	5 777	3,5%
Six personnes et plus	148	1,1%	1 840	1,1%
Total	13 648	100%	166 298	100%

INSEE : Recensement de la population 2011

Démographie

Territoire observé : CC du Carmausin et du Ségala carmausin

Nombre de foyers fiscaux répartis par tranche de revenu

Tranches de revenu (en €)	CC du Carmausin et du Ségala carmausin	Tarn
0 à 10 000	3 294	58 577
10 001 à 12 000	903	15 499
12 001 à 15 000	1 261	24 167
15 001 à 20 000	2 078	34 787
20 001 à 30 000	1 705	36 902
30 001 à 50 000	1 216	32 095
50 001 à 100 000	185	11 245
+ de 100 000	30	2 253
Total	17 665	215 525
Total non disponible par tranche*	6 993	0

* Le total non disponible par tranche correspond au total des montants non diffusables par tranche en raison de l'application du secret statistique.

Direction Générale des Impôts - Impôt sur le revenu 2012

Enseignement - Formation

Territoire observé : CC du Carmausin et du Ségala carmausin

Nombre d'élèves scolarisés dans l'enseignement secondaire en 2013

Type d'établissement	Public	Total
Collège	918	918
Lycée général et technologique	488	488
Lycée professionnel	418	418
Total	1 824	1 824

Nombre d'établissements scolaires du territoire en 2013

Type d'établissement	Public	Privé	Total
Ecole maternelle	6	-	6
Ecole primaire (Groupe scolaire : maternelle et élémentaire)	23	1	24
Collège	2	-	2
Lycée général et technologique	1	-	1
Lycée professionnel	1	-	1
Total	33	1	34

Base Elèves Académique 2013 du Rectorat de l'Académie de Toulouse

Nombre d'apprentis et nombre d'établissements de formation préparant à l'apprentissage

	CC du Carmausin et du Ségala carmausin	Tarn
Nombre d'apprentis	0	2 185
Nombre d'établissements	0	9

CarifOref Midi-pyrénées - Apprentissage 2013

Equipement

Territoire observé : CC du Carmausin et du Ségala carmausin

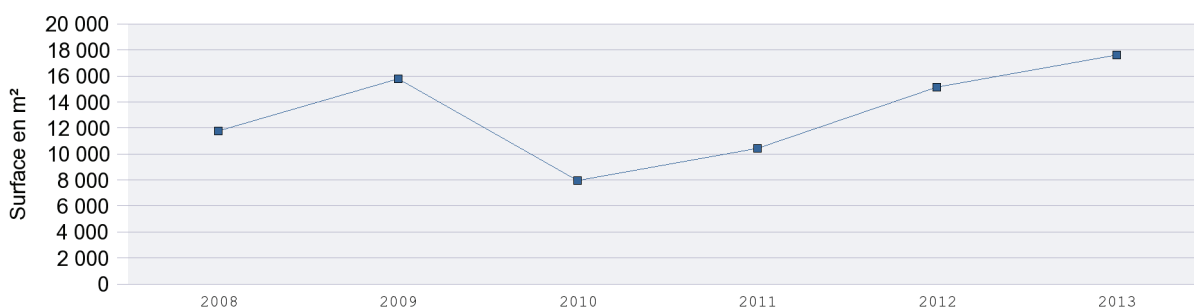
Structures médicales du territoire

	CC du Carmausin et du Ségala carmausin	Tarn
Capacité d'accueil des handicapés (nombre de lits)	618	3 531
Capacité d'accueil des personnes âgées (nombre de lits)	488	6 908
Capacité d'accueil en hospitalisation	60	3 017
Nombre de médecins libéraux	28	756
Dont :		
Médecins généralistes	21	421
Spécialistes	7	335

ARS Midi-Pyrénées : ADELI et FINESS 2013

Locaux autorisés à la construction en 2013

Type de locaux	CC du Carmausin et du Ségala carmausin		Tarn	
	Surface en m ²	%	Surface en m ²	%
Entrepôts	1 441	9,5%	25 406	12,5%
Equipements collectifs : action sociale	896	5,9%	5 279	2,6%
Equipements collectifs : culture, loisirs	2 142	14,1%	7 151	3,5%
Equipements collectifs : enseignement-recherche			13 048	6,4%
Equipements collectifs : santé	4 227	27,9%	5 671	2,8%
Equipements collectifs : transports			16	0,0%
Hébergement hôtelier			3 170	1,6%
Locaux agricoles	1 980	13,1%	43 676	21,6%
Locaux d'artisanat	186	1,2%	9 280	4,6%
Locaux de bureaux	15	0,1%	23 799	11,8%
Locaux de commerce	1 887	12,5%	36 900	18,2%
Locaux industriels	1 933	12,8%	27 520	13,6%
Ouvrages spéciaux	445	2,9%	1 566	0,8%
Total	15 152	100%	202 482	100%



DREAL Midi-Pyrénées : Base de données SIT@DEL 2013

Equipements et services du tourisme et du transport en 2013

	Nombre	Capacité
Taxis	269	—
Aéroports	1	—
Gares ferroviaires	15	—
Agences de voyage	180	—
Informations touristiques	50	—
Hôtels homologués	445	—
Campings homologués	57	—

INSEE : Base Permanente des Equipements 2013

Logement

Territoire observé : CC du Carmausin et du Ségala carmausin

Logements par catégorie

Catégories	1990	1999	2009	2010	2011
Résidences principales	12 292	12 271	13 456	13 581	13 604
Résidences secondaires et logements occasionnels	1 126	1 088	1 154	1 171	1 183
Logements vacants	1 560	1 483	1 660	1 648	1 697
Total	14 978	14 842	16 270	16 400	16 484

INSEE : Recensements de la population

Nombre de logements sociaux

	2012	2013
Nombre de logements sociaux	2 361	2 273

DREAL Midi-Pyrénées : Répertoire du Parc Locatif Social

Logements autorisés à la construction

Type de logement	2012		2013	
	Nombre	Surface en m ²	Nombre	Surface en m ²
Logements individuels purs	138	16 692	73	8 072
Logements individuels groupés	8	793	12	1 098
Logements collectifs	7	415	16	1 161
Total	153	17 900	101	10 331

DREAL Midi-Pyrénées : Base de données SIT@DEL

Composition

Département(s)	Codes	Communes	Population statistique 2010	Superficie (km ²)
Tarn	81008	Almayrac	289	10,97
	81033	Blaye-les-Mines	3 049	8,88
	81048	Cagnac-les-Mines	2 316	24,7
	81060	Carmaux	9 933	14,16
	81068	Combefa	158	2,93
	81072	Crespin (81)	124	14,15
	81101	Le Garric	1 202	22,88
	81110	Jouqueviel	102	12,15
	81114	Labastide-Gabausse	451	12,18
	81135	Laparrouquial	105	8,43
	81152	Mailhoc	254	12,67
	81166	Milhavet	87	4,28
	81168	Mirandol-Bourgnounac	1 075	38,19
	81170	Monestiés	1 421	26,83
	81172	Montauriol	53	5,3
	81180	Montirat	261	27,78
	81186	Moularès	274	16,81
	81201	Pampelonne	786	36,4
	81230	Rosières	771	10,55
	81244	Saint-Benoît de Carmaux	2 169	4,49
	81245	Saint-Christophe	132	14,47
	81249	Sainte-Gemme (81)	817	20,16
	81254	Saint-Jean de Marcel	372	18,25
	81275	Salles (81)	191	8,19
	81280	Le Ségur	233	18,91
	81291	Taix	383	4,76
	81292	Tanus	519	19,07
	81302	Tréban	42	3,17
	81304	Trévien	194	16,26
	81306	Valderiès	831	20,42
	81319	Villeneuve sur Vère	471	15,89
	81322	Virac	220	11,44
	81326	Sainte-Croix (81)	363	7,22
Tarn		Nombre de communes : 33	29 648	492,94

	Code	Nombre de communes	Population totale	Superficie totale
CC du Carmausin et du Ségala carmausin	200040905	33	29 648	492,94

Méthodologie

Cessations d'établissement	Les cessations sont composées d'une part des suppressions d'établissements actifs et d'autre part des cessations d'établissements (vente, donation...).
Création d'établissement	Création d'une unité économique jusqu'alors inexistante, ayant pour conséquence l'exploitation de nouveaux moyens de production.
Demandeurs d'emploi de catégorie A	Demandeurs d'emploi en recherche active, disponibles et sans emploi. Anciennes catégories 1, 2 et 3 n'ayant exercé aucune activité réduite.
Etablissement	Unité de production géographiquement individualisée mais juridiquement dépendante de l'entreprise.
Effectifs salariés	Ils correspondent aux effectifs salariés issus des entreprises du RCS gérées par la CCI et inscrits à l'URSSAF à la fin de la période.
Fiscalité	L'optique adoptée dans la rubrique « fiscalité » concernant les produits d'imposition est celle des produits perçus par la commune (et non générés par sa base pour d'autres échelons géographiques). Concernant la taxe professionnelle, l'application de la règle du secret statistique conduit à occulter les informations se rapportant à un nombre réduit d'articles d'imposition dans la commune (seuil de trois unités pour la TP) ou concernant une imposition dominante de plus de 85 % du montant agrégé d'une commune en base ou en produit (c'est-à-dire qu'un établissement représente à lui tout seul au moins 85 % des bases de la taxe professionnelle ou du produit de la taxe professionnelle de cette commune).
Foyer fiscal	Unité fiscale composée du contribuable, de son conjoint et de toutes les personnes à sa charge financière (parents, enfants).
Impôt net	Somme de l'impôt payé ou restitué par tranche de revenu pour l'ensemble des foyers fiscaux.
Local (ou logement) autorisé	Local d'activité (ou logement) ayant fait l'objet d'une décision d'autorisation de construire prise par l'autorité publique compétente. C'est une décision autorisant l'édification d'une ou plusieurs constructions nouvelles ou la modification d'une ou plusieurs constructions existantes.
Logement (type)	On distingue l'individuel pur, opération de construction d'une maison seule, de l'individuel groupé qui comporte plusieurs logements individuels dans un même permis, ou un seul logement couplé avec un local non habitation ou des logements collectifs. Les logements collectifs font partie d'un bâtiment de 2 logements ou + dont certains ne disposent pas d'un accès privatif. Dans le cas d'opérations regroupant à la fois des logements individuels et collectifs, ces derniers sont comptés dans leur type de construction respectif.
Logements vacants et occasionnels	Un logement vacant est un logement inoccupé se trouvant dans l'un des cas suivants : <ul style="list-style-type: none"> - proposé à la vente, à la location ; - déjà attribué à un acheteur ou un locataire et en attente d'occupation; - en attente de règlement de succession ; - conservé par un employeur pour un usage futur au profit d'un de ses employés ; - gardé vacant et sans affectation précise par le propriétaire (exemple un logement très vétuste...) Un logement occasionnel est un logement ou une pièce indépendante utilisée occasionnellement pour des raisons professionnelles (par exemple, un pied-à-terre professionnel d'une personne qui ne rentre qu'en fin de semaine auprès de sa famille).
Ménage	Un ménage, au sens statistique, est défini comme l'ensemble des occupants d'une résidence principale, qu'ils aient ou non des liens de parenté. Un ménage peut ne comprendre qu'une seule personne.
Population active	Elle regroupe la population active occupée (également appelée population active ayant un emploi) et les chômeurs.
Population municipale	Le concept de population municipale est défini par le décret n°2003-485 publié au Journal officiel du 8 juin 2003, relatif au recensement de la population. La population municipale comprend les personnes ayant leur résidence habituelle (au sens du décret) sur le territoire de la commune, dans un logement ou une communauté, les personnes détenues dans les établissements pénitentiaires de la commune, les personnes sans-abri recensées sur le territoire de la commune et les personnes résidant habituellement dans une habitation mobile recensée sur le territoire de la commune. La population municipale d'un ensemble de communes est égale à la somme des populations municipales des communes qui le composent. Le concept de population municipale correspond désormais à la notion de population utilisée usuellement en statistique. En effet, elle ne comporte pas de doubles comptes : chaque personne vivant en France est comptée une fois et une seule. En 1999, c'était le concept de population sans doubles comptes qui correspondait à la notion de population statistique.
Reprise d'établissement	Reprise totale ou partielle de l'activité économique d'un établissement d'une autre entreprise.
Transfert d'établissement	Transfert de l'adresse d'un établissement déjà existant.

Nous remercions tout particulièrement l'ensemble des partenaires qui ont contribué à la réalisation de ce dossier territorial :

*Comité Régional du Tourisme - Direction Régionale de l'Environnement, de l'Aménagement et du Logement Midi-Pyrénées
 Direction Générale des Impôts - INSEE - Agence Régionale de Santé Midi-Pyrénées - URSSAF de Midi-Pyrénées
 Direction régionale des entreprises, de la concurrence, de la consommation, du travail et de l'emploi Midi-Pyrénées / Pôle emploi
 Région Midi-Pyrénées - Rectorat de l'Académie de Toulouse*

Chambre de Commerce et d'Industrie de Région Midi-Pyrénées
 5, Rue Dieudonné Costes - BP 80032
 31701 BLAGNAC CEDEX
 Tél : 05 62 74 20 00
 Fax : 05 62 74 20 20
 Mail : crci@midi-pyrenees.cci.fr